



**I.E. RAFAEL URIBE
URIBE - MEDELLIN**

INFORME DE GESTIÓN 2025




WWW.IERARAEELURIBE.EDU.CO



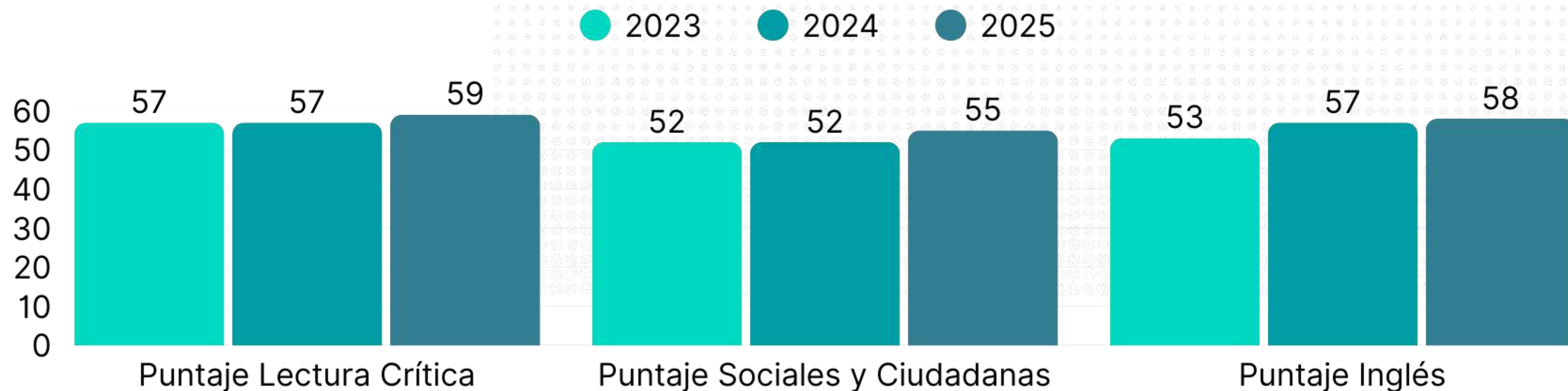
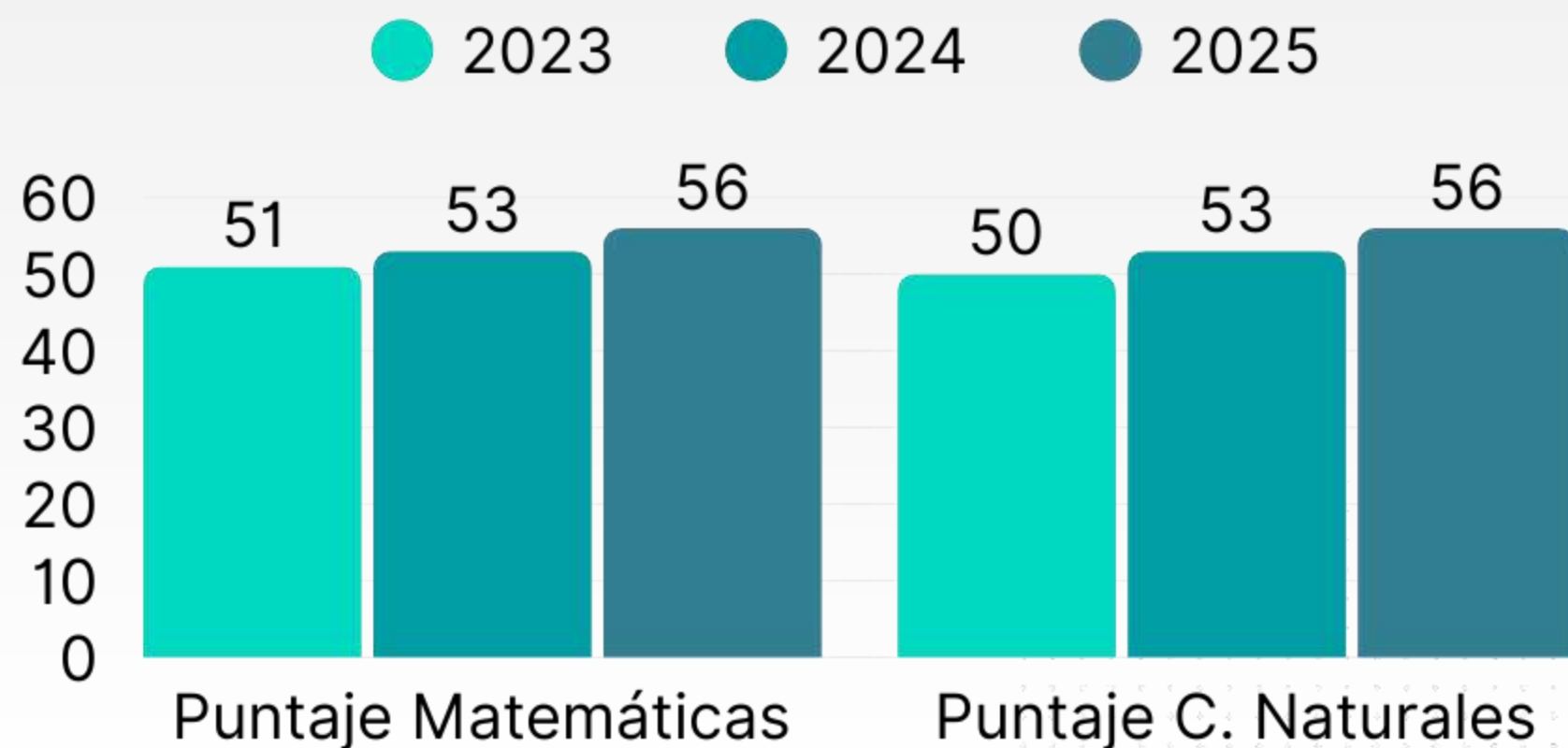
Metas y Objetivos Institucionales

Nos hemos planteado metas firmes para asegurar un servicio educativo que responda a las necesidades de nuestros estudiantes y les garantice una experiencia formativa de calidad.

- ▶ **Mejores resultados en ICFES**
- ▶ **Mejoramiento de infraestructura**
- ▶ **Acompañamiento a estudiantes y familias**
- ▶ **Impulsar el compromiso docente**
- ▶ **Gasto publico eficiente**



Nuestros
estudiantes
mejoraron sus
resultados en las
pruebas SABER 11



Puntaje global ICFES



2023 - 259 puntos

2024 - 270 puntos

2025- 284 puntos

↑ 14 puntos

LOS ESTUDIANTES
OBTUVIERON EL PUNTAJE
MAS ALTO EN LAS
PRUEBAS SABER 11

Acompañamiento a estudiantes y familias

365

Estudiantes formados en prevención de consumo de sustancias psicoactivas y otras adicciones

172

Estudiantes que participan en Plan de Mejoramiento con Acompañamiento Familiar.

210

Estudiantes con vacunación de papiloma humano coordinado por MTQS.

113

Estudiantes y sus familias con acompañamiento psicosocial desde PEEP

182

Estudiantes que participan de jornadas complementarias ofrecidas en la institución (RafaMun, CTI, porrismo, Constitución, preICFES)

Acompañamiento a estudiantes y familias

148 Asesorías y acompañamiento a familias de estudiantes en riesgo de exclusión desde la UAI

24 Talleres a familia sobre neurocrianza, disciplina positiva, función de la conducta y claridad en conceptos de discapacidades y trastornos.

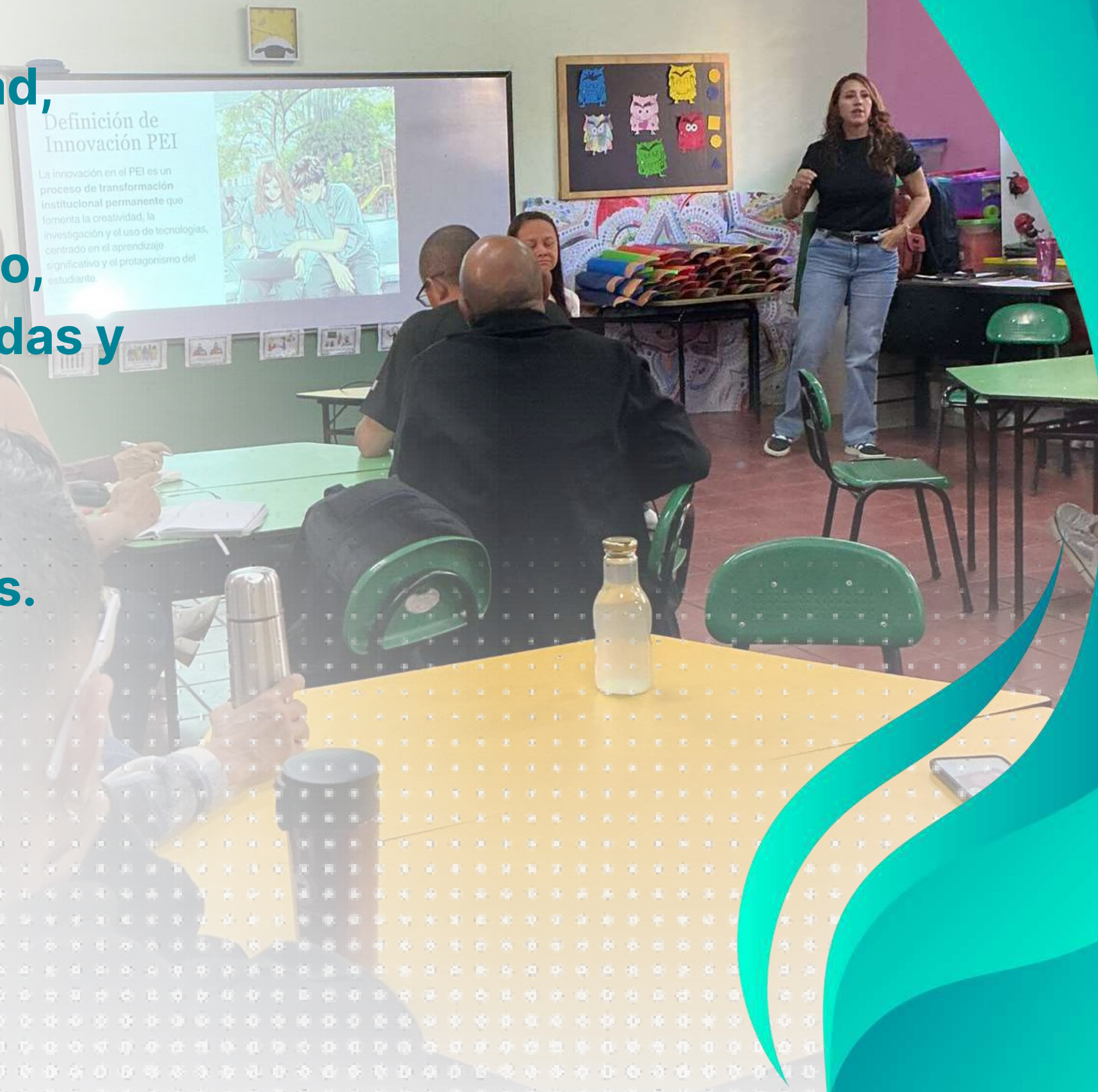
50 Remisiones a otras disciplinas desde la UAI

79 Estudiantes en riesgo de exclusión con acompañamiento de UAI (Trastornos, discapacidades y talentos excepcionales)

95.4% Estudiantes que alcanzan todas las competencias y aprueban el año escolar

Fortalecimiento de las capacidades docentes

- ✓ **Capacitación a docentes en discapacidad, trastornos y talentos excepcionales**
- ✓ **Formación a docentes en debido proceso, disciplina positiva, conductas sexualizadas y prevención de abuso en NNA**
- ✓ **Capacitación a docentes de básica primaria en didáctica de las matemáticas.**
- ✓ **Capacitación a docentes de básica secundaria en Evaluación Formativa.**
- ✓ **Capacitación a docentes en investigación escolar.**



Inversiones para mejorar la prestación del servicio.



Adecuación de aula de transición

Pintura del salón, instalación de juegos didácticos, adecuación de espacios de uso específico para el disfrute de nuestros estudiantes.



Pintura y zonas verdes

Pintura de paredes en la Sección escuela, mantenimiento de jardines y limpieza de canoas.



Compra de implementos didácticos

Compra de mapas, globo terráqueo, microscópicos con proyector, arduino, implementos deportivos, tablas periódicas.

Informes financieros

RECURSOS DE BALANCE 2024 ADICIONADOS EN LA VIGENCIA 2025

EJECUCION PRESUPUESTAL		VALOR	SALDO EN BANCOS		VALOR
Ejecución Ingresos			Cta. Cte.		29,304
Ejecución Gastos			Cta. Ahorro RP		7,215,734
DISPONIBLE			24,420,945	Cta. Ahorro TM	3,704,493
				Cta. Ahorro SGP	19,809,076
				Cta. Ahorro Pagadora	12
				Cta. Ahorro PP	13
				(-) Cheques pendientes de pago	0
				(-) Cuentas por pagar cuenta 24 y 29	-6,337,687
DIFERENCIA			\$ 0	VALOR	24,420,945

Informes financieros

Certificados egresados	1,311,190
Ingresos por Tienda	3,465,000
Rendimientos Rec Pro	8,037
Recursos del Balance REC PRO	7,245,038
Transferencias SGP Gratuidad	126,678,551
Rendimientos SGP Gratuidad	26,807
Recursos del Balance SGP	16,866,688
Otras transferencias municipales (Menaje restaurante escolar)	59,147,734
Recursos del Balance TRAN MUN	309,206
Recursos del Balance PTO PVO	13
TOTAL EJECUCION DE INGRESOS	215,058,264

Informes financieros

Materiales y suministros	73,723,904
Compra de equipos	9,103,179
Servicios financieros	32,803
Servicios técnicos	18,081,275
Servicios profesionales	13,317,000
Servicio de Teléfono	28,000
Impresos y publicaciones	6,595,000
Mantenimiento de infraestructura educativa	26,915,000
PI - Construcción mejoramiento de infraestructura	3,562,000
Transporte Escolar	2,880,000
Actividades culturales	7,887,000
Dotación institucional de material y medios pedagógicos	4,744,188
FI - Dotación, menaje, suministros institucional	14,897,908
PI - Dotación, menaje, suministros institucional	1,215,812
TOTAL EJECUCION DE GASTOS	182,983,069

Informes financieros

PAGOS EFECTUADOS POR EL RUBRO EMITIDO POR TESORERIA

PI - Dotacion, menaje, suministros institucional	
1,215,812 DOTACION PEDAGOGICA DE SGP Y PI	
Servicios profesionales	
13,317,000 ASESORIA CONTABLE	
Servicios técnicos	
2,346,680 FUMIGACION Y RECARGA DE EXTINTORES	
12,198,595 IMPRESORA, TELEVISORES Y REDES	
3,536,000 SISTEMA DE NOTAS MASTER 2000	
Servicio de Teléfono	
28,000 SERVICIOS TELEFONICOS	
Servicios financieros	
32,803 COMISIONES BANCARIAS	
Impresos y publicaciones	
6,595,000 PAQUETES DE GRADOS, PENDONES, VOLANTYES, ENTRE OTROS	
Transporte Escolar	
2,880,000 SALIDAS PEDAGOGICAS	
182,983,069	TOTAL PAGOS

Informes financieros

RECURSOS DE BALANCE 2025 POR ADICIONAR EN LA VIGENCIA 2026

EJECUCION PRESUPUESTAL	VALOR	SALDO EN BANCOS	VALOR
Ejecución Ingresos	215,058,264	Cta. Cte.	10,064
Ejecución Gastos	182,983,069	Cta. Ahorro RP	6,012,340
DISPONIBLE	32,075,195	Cta. Ahorro TM	4,070,656
		Cta. Ahorro SGP	24,595,752
		Cta. Ahorro Pagadora	48
		Cta. Ahorro PP	13
		(-) Cheques pendientes de pago	0
		(-) Cuentas por pagar cuenta 24 y 29	-2,613,678
DIFERENCIA	\$ 0	VALOR	32,075,195

Informes financieros

I.E. RAFAEL URIBE URIBE
NIT: 811016955-0
ESTADO DE SITUACIÓN FINANCIERA
A DICIEMBRE 31 DE 2025
Cifras expresadas en pesos colombianos

CUENTA	NOMBRE	
1	ACTIVOS	45,767,773
11	EFFECTIVO Y EQUIVALENTES AL EFFECTIVO	34,688,873
111005	CUENTA CORRIENTE	10,064
111006	CUENTA DE AHORRO	34,678,809
16	PROPIEDADES, PLANTA Y EQUIPO	11,078,900
163503	MUEBLES Y ENSERES Y EQUIPO DE OFICINA	11,078,900
TOTAL ACTIVOS		45,767,773
2	PASIVOS	-2,613,678
24	CUENTAS POR PAGAR	-2,613,678
240101	BIENES Y SERVICIOS	-1,076,000
240726	RENDIMIENTOS FINANCIEROS	-4,278
243605	SERVICIOS	-24,000
243608	COMPRAS	-106,000
244023	CONTRIBUCIONES	-60,000
244024	TASAS	-55,000
244035	ESTAMPILLAS	-85,000
249054	HONORARIOS	-1,203,400
TOTAL PASIVOS		-2,613,678
3	PATRIMONIO	-34,464,714
31	PATRIMONIO DE LAS ENTIDADES DE GOBIERNO	-34,464,714
310506	CAPITAL FISCAL	-28,918,248
310901	UTILIDADES O EXCEDENTES ACUMULADOS	-78,538,106
310902	PÉRDIDAS O DÉFICITS ACUMULADOS	72,991,640
311001	EXCEDENTE DEL EJERCICIO	-8,689,381
TOTAL PATRIMONIO		-43,154,095
TOTAL PASIVO + PATRIMONIO		-45,767,773

Informes financieros

I.E. RAFAEL URIBE URIBE

NIT: 811016955-0

ESTADO DERESULTADO

A DICIEMBRE 31 DE 2025

Cifras expresadas en pesos colombianos

CUENTA	NOMBRE	
4	INGRESOS	-190,637,319
44	TRANSFERENCIAS Y SUBVENCIONES	-185,826,285
442805	PARA PROGRAMAS DE EDUCACIÓN	-185,826,285
48	OTROS INGRESOS	-4,811,034
480201	INTERESES SOBRE DEPÓSITOS EN INSTITUCIONES FINANCIERAS	-34,844
480817	ARRENDAMIENTOS	-3,465,000
480890	OTROS INGRESOS DIVERSOS	-1,311,190
TOTAL INGRESOS		-190,637,319
5	GASTOS	181,947,938
51	DE ADMINISTRACIÓN Y OPERACIÓN	78,050,872
511114	MATERIALES Y SUMINISTROS	45,301,597
511117	SERVICIOS PÚBLICOS	28,000
511121	IMPRESOS, PUBLICACIONES, SUSCRIPCIONES Y AFILIACIONES	4,859,000
511179	HONORARIOS	13,317,000
511180	SERVICIOS	14,545,275
54	TRANSFERENCIAS Y SUBVENCIONES	32,645,984
542307	BIENES ENTREGADOS SIN CONTRAPRESTACIÓN-NUEVA	32,645,984
55	GASTO PÚBLICO SOCIAL	71,218,279
550105	GENERALES	62,621,459
555002	GENERALES - Formación Integral y Primera Infancia	8,596,820
58	OTROS GASTOS	32,803
580240	COMISIONES SERVICIOS FINANCIEROS	32,803
TOTAL GASTOS		181,947,938
RESULTADO DEL EJERCICIO		-8,689,381

Informes financieros

GENERALIDADES DEL PROCESO GESTIÓN FINANCIERA Y CONTABLE

NOMBRE DEL INDICADOR	FORMULA INDICADA	%	FRECUENCIA	RESPONSABLE
Ejecución presupuestal	$\frac{\text{Presupuesto ejecutado}}{\text{Presupuesto proyectado}} \times 100$	85.58%	Anual	Rectoría
Seguimiento y control	$\frac{\text{Nº de no conformidades en visitas de entes de control} \times 100}{\text{Total visitas}}$	0	Anual	Rectoría
Eficacia	$\frac{\# \text{ Total de necesidades satisfechas} \times 100}{\text{Total de necesidades identificadas}}$	90%	Anual	Consejo Directivo
Registros financieros	Oportunidad de registro (completo causación) y calidad del registro	95%	Anual	Tesorero (a) y contador
	(soportes)	100%		



Muchas gracias por preferirnos

Nos mueve el compromiso con la educación
desde la innovación, el liderazgo y la ciudadanía.

FOR MORE INFORMATION



300 414 6487



www.ierafaeluribe.edu.co



Carrera 83 No 42C - 54 La América

Carrea 86A No 34 - 64. Santa Teresita

